



## 2008 Live N' Learn SUMMER ENGLISH CAMP



- ◇ 대 상 : 초등학교 4 학년 ~ 고등학교 2 학년
- ◇ 주 관 : ABC Study Group



# 목 차



## 2008 Live N' Learn SUMMER ENGLISH CAMP

1. 프로그램 소개	1
2. 프로그램 특징	2
3. 일정표	4
4. 호주 소개	5
5. 시드니 이모저모	6
6. 준비물	10
7. 부모님들께	11
8. 참가학생들에게	12
9. 부모님 동의서	13
10. 신청서	13

## 1. 신뢰할 수 있는 교육 프로그램-----

방학 연수 프로그램 장소로 가장 인기가 높은 호주 시드니는 세계 3대 미항중의 하나이며, 영어권 나라 중에서도 가장 안전한 나라로 손꼽히고 있고, 기후도 온화하여 학생들이 적응하기가 쉽다는 장점이 있습니다.

**2007 Live N' Learn SUMMER ENGLISH CAMP**는 특별히 초,중,고 학생을 대상으로 차세대 우리나라의 주역이 될 청소년들에게 건문을 넓혀줌과 동시에 영어 실력 향상과 문화 체험의 기회를 제공하는데 주 목적을 두고 있습니다.

호주의 교육은 학생들의 성적을 우선으로 하기보다는 창의력과 성실성, 자립심에 그 바탕을 두기 때문에 학생들에게 보다 많은 자연 학습과 문화 체험의 기회를 제공하고 있습니다. **2008 Live N' Learn SUMMER ENGLISH CAMP**는 한국에서 쉽게 접하기 어려운 오후 자연 학습과 주말 문화체험 및 1 주간의 캠프를 통해 호주 학생들과 생활하는 특별한 프로그램을 제공하고 있습니다.



의 **2008 Live N' Learn SUMMER ENGLISH CAMP**에 참가하는 학생들은 다양하고도 균형잡힌 세계적인 수준의 교육 시스템을 경험하게 될 것입니다.



## 2. 수준높은 교사진과 바른 학습 -----

영어수업은 Lodge 내에서 진행되며 다양한 커뮤니케이션 활동을 포함하여 아주 실제적이고 실용적인 교육에 초점을 두게 됩니다. 특별히 말하기에 큰 역점을 둔 수업으로 자신 있게 영어를 구사하게 될 것입니다. 또한 영어에 대한 지식을 넓히는 기회를 제공하고 언어적인 기술도 습득하게 될 것입니다. 한 명의 선생님이 학생 10 명을 전담하기에 적은 수업 규모 안에서 개개인에게 집중할 수 있습니다. 또한 선생님이 숙소에서 함께 지내며 식사 시간이나 아침 준비 시간 등 모든 시간에 항상 영어를 사용할 수 있도록 지도합니다.

## 3. 오후 수업-----

학생들은 일주일에 적어도 두 번의 오후 야외활동을 통해 아름다운 시드니를 직접 체험하며 세계적 안목을 높이기됩니다. 오후 활동은 호주에 대해 배우는 교육적인 기회가 될 뿐만 아니라 교실에서 배운 것을 활용할 수 실습장이 되기도 합니다. 학생들이 방문하게 될 곳은 서클러 키, 달링하버, 차이나 타운 외에 시드니의 아름다운 몇몇 해변과 박물관 그리고 야생동물을 관찰할 수 있는 공원들이 포함됩니다.

#### 4. 캠프 장소-----

**2008 Live N' Learn SUMMER ENGLISH CAMP** 는 시드니 올림픽 공원 Lodge 에서 열립니다. 시드니 올림픽 공원 Lodge를 둘러싸고 있는 우드랜드, 웨스트랜드 그리고 파라마타강 일대의 파크랜드는 40 헥타르에 이르는 유적지로서 100 여 개가 넘는 역사적인 건물을 포함하고 있는 곳입니다. 호주를 경험할 수 있는 최적의 장소 중의 하나입니다.



#### 5. 호주 학생들과 함께 하는 일주일간의 야외캠프 -----

##### **Aussie School Camp**

마지막 주는 또래의 호주 아이들과 6일 동안 함께 어울리는 방학 캠프에 참가하게 됩니다. 캠프 기간 동안 양궁, 승마, 카누, 줄타기, 낙하, 암벽등반, 그네타기, 수영, 마술(馬術) 등과 배구, 테니스에서 크리켓과 농구에 이르는 각종 스포츠를 경험하게 될 것입니다. 참가자 마다 보통 하루 2가지 정도의 스포츠 강습 시간이 있고 자유시간 그리고 함께 하는 스포츠시간으로 구성 되었습니다.



#### 6. 주말 문화체험 프로그램-----

토요일에는 전일 문화체험으로 시드니 근교의 유명 관광 지역인 블루 마운틴, 포트 스테판, 센트럴 코스트 등을 여행하게 됩니다. 선생님, 친구들과 즐겁게 어울리는 동안 호주의 역사와 문화를 배우게 될 것입니다. 책상에만 앉아서하는 공부가 아닌 활동적이며, 적극적인 사고를 키우기 위한 다양한 경험들을 하게 될 것입니다.

#### 7. 학생들의 안전을 최우선으로 고려-----











해외로 자녀를 보내는 부모님들에게 가장 큰 걱정은 자녀들의 안전입니다.

**2008 Live N' Learn SUMMER ENGLISH CAMP**에 참가하는 학생들은 현지 보호자 교사가 연수 기간동안 함께하여 학생과 호스트 패밀리와의 가교역할을 하며 만약에 발생할지 모를 안전 사고 예방을 최우선으로 하여 철저히관리합니다.

2008 Live N' Learn **SUMMER ENGLISH CAMP**

**Sample Timetable (JUNIOR PROGRAM)**

\* 상기 일정은 현지 사정에 따라 다소 변경될 수 있습니다

Time	Monday	Tuesday	Wednesday	Thursday	Friday	Saturday
9am ~ 12pm	Orientation & Placement Test	English Lesson	English Lesson	English Lesson	English Lesson	<b>Saturday Field Trip</b> Blue Mountains 
12pm ~ 1pm	<b>Lunch Break</b>					
1pm ~ 4pm	English Lesson	 Sports	English Lesson	 Olympic Park Tour	 City Tour	
Time	Monday	Tuesday	Wednesday	Thursday	Friday	Saturday
9am ~ 12pm	English Lesson	English Lesson	English Lesson	English Lesson	English Lesson	<b>Saturday Field Trip</b> Port Stephen 
12pm ~ 1pm	<b>Lunch Break</b>					
1pm ~ 4pm	 Visit Manly Beach	English Lesson	 Visit Sydney Tower	 Sports	English Lesson	
Monday	Tuesday	Wednesday	Thursday	Friday	Saturday	Sunday
AUSSIE SCHOOL CAMP						<b>Prepare to leave</b> 





### 시드니의 상징 하버 브리지 Harbour Bridge

현재 시드니의 상징인 이 다리는 1920 년-1930 년대에 불어 닥친 불황을 타개하기 위한 공공사업의 일환으로 세워졌다. 1923년부터 9년간의 공사기간을 거쳐 1932년에 완성되었다. 싱글 아치의 다리로서는 뉴욕에 있는 베이론 다리보다 불과 60cm 짧은 1140m로 세계 제 2의 길이를 자랑하며 해면에서 가장 높은 부분까지의 높이는 134m이다. 이 거대한 아치형 다리로 인하여 시드니 만의 아름다움은 더욱 돋보인다.

### 오페라하우스 Opera House

1954년 착공 이래 공사가 늦어지자 '미완성 교향곡'이라는 비웃음을 사다가 14년이 지난 1973년에 완성되었다. 하얀색 타일이 눈부시게 아름다운 오페라 하우스는 현재 하버 브리지와 함께 시드니를 상징하는 건물이다.



### 센터 포인트, 시드니 타워 Centerpoint, Sydney Tower



1981년 9월에 완성된 시드니 타워는 해발 324.8m로 남반구 전체에서 제 1위의 높이를 자랑한다. 높은 곳을 좋아하는 사람이라면 빠뜨릴 수 없는 관광명소로 2층으로 된 엘리베이터를 타면 40초가 채 못되어 전망대에 도착한다. 동쪽으로는 태평양, 서쪽으로는 블루 마운틴 Blue Mountain, 북쪽으로는 팜비치 Palm Beach, 남쪽으로는 울롱공 Wollongong까지 시야에 들어온다.

### 달링하버 Darling Harbour

달링 하버는 건국 200주년이 되는 1988년에 오픈한 곳으로 그때까지는 공장이나 조선소의 폐허만 늘어서 있었다. 공장이 폐허로 되면서 항구도 쓸쓸해지고 이곳을 찾는 사람들의 발길도 끊어지게 되었다. 이러한 상황에서 벗어나고자 '재개발'이라는 이름하에 대규모 공사가 시작되었다. '도시미관을 해친다'는 시드니 시민들의 반대를 누르고 시와 달링 하버를 연결하는 모노레일이 건설되었고 대규모 쇼핑센터와 컨벤션 센터 등이 세워지기 시작했다. 재개발이 끝난 뒤 달링 하버에는 다시금 많은 사람들의 발길이 이어지고 있다. 맑게 갠 주말이 되면 시드니 시내나 교외에서 사랑하는 사람들끼리, 혹은 가족끼리 이곳을 찾는다.



### 시드니 수족관 The Sydney Aquarium

달링 하버내에 거대한 파도 모양으로 되어있는 건물이다. 건물 안으로 들어가면 거대한 수조 안의 투명한 터널을 통과하면서 물고기의 생활을 견학할 수 있도록 되어 있어 마치 용궁에 들어와 있는 기분을 만끽할 수 있다. 오스트레일리아 근해에서 서식하는 모든 물고기들이 이곳에 모여 있다.

### 퀸 빅토리아 빌딩 Queen Victoria Building

19세기 후반에 비잔티움 궁전을 모방하여 세운 건물로 초기에는 시장으로서 번성하였으나 번성기가 지난 뒤에는 오랜 세월을 방치해 두었다. 1984년부터 2년반에 걸쳐 7500만 달러를 들여서 보수한 결과 현재는 200여개가 넘는 상점과 레스토랑 등이 입주해 있고 관광객들에게 인기를 모으고 있는 곳이다.



### 맨리 Manly

맨리라는 지명에는 다음과 같은 유래가 있다. 1788년 제 1차 이민선박을 지휘하던 필립 총독이 탐험대를 이끌고 이 땅에 상륙하였다. 그때 원주민 애버리지니들의 매우 당당한 모습에 감격한 총독이 "이땅에는 남자다운 Manly 사람들이 살고 있다." 라고 하였다. 이후 이곳은 맨리라는 지명으로 불리게 되었다고 한다. 1852년 영국의 실업가 스미스가 이 지역의 개발에 착수한 이후 이곳은 시드니 시민의 휴양지로 바뀌기 시작하였다. 그리하여 현재 맨리는 여름이 되면 많은 사람들이 봄비는 휴양지로서 확고한 자리를 지키게 되었다.



### 차이나타운 Chinatown

고층빌딩에 둘러싸인 도시의 시끄러움과는 달리 어딘지 반갑고 정겹게 느껴지는 소음이 들려오는 지역이다. 거리에 늘어선 상점이나 은행, 레스토랑 등의 간판에는 한자가 많이 적혀 있으며 스치고 지나가는 얼굴도 왠지 정겹게 느껴지는 동양계이다.

### 시드니 대학 University of Sydney

오스트레일리아에 최초로 세워진 대학으로 세계 100대 대학안에 드는 명문대학이다. 사회생활을 하는 데 있어서 학력이 차지하는 비중이 그다지 크지 않은 까닭인지, 명문대학 학생임에도 불구하고 눈에 띄는 자부심이라든지 중압감을 느낄 수 없다.



### 패디스마켓 Paddy's Market

야채, 과일 등의 식품에서 의류, 잡화, 골동품, 관상용 나무, 애완동물에 이르기까지 1000여개 이상의 각양각색의 노점이 이곳에 들어서 있다. 인형이나 양가죽 제품 등이 면세점이나 일반 가게보다 훨씬 저렴하게 판매하고 있고, 식료품도 매우 신선하고 가격이 싸서 한꺼번에 사두려고 커다란 상자를 끌고 나오는 사람들도 많다.



### 타롱가 동물원 Taronga Zoo

타롱가란 오스트레일리아 원주민 애버리지니의 언어로 '아름다운 물은 바라본다'라는 의미이다. 그러한 이름에 어울리게 이곳에서 바라보는 시드니 만이나 허버 브리지, 오페라 하우스, 시드니 거리 등의 전망은 참으로 아름답다. 넓은 공원안에는 캥거루, 코알라, 에뮤, 덩고(개의 일종), 오리너구리 등 오스트레일리아에서만 볼 수 있는 동물들과 사자, 펭귄, 기린 등 우리와도 낯익은 동물들이 있다. 동물원을 여유있게 구경하려면 꼬박 하루는 걸릴 정도로 넓다. 얼마전에는 새로 자연림을 개장하여 더욱 아름다운 모습으로 관광객을 유혹하고 있다.



여행준비물	비 고
여권	해외여행의 필수품, 여권번호는 몇군데 적어 둡시다.
비행기 표	비행기 티켓과 <b>여행자 보험</b> 을 챙깁니다
호주 달러	간식비, 책/선물 구입비 등으로 쓰입니다. (1 A\$=약 750 원) 시중은행이나 출발전 공항에서 환전하시면 됩니다. 호주에서는 환전이 어렵고, 환율도 더 비쌉니다.
현금	한국에서 공항왕복에 필요한 정도의 교통비를 원화로 준비합니다.
디지털 카메라	작동이 쉬운 디지털 카메라 및 충전지, 메모리 카드, USB 등을 준비하세요.
공부거리/서적	자습서나 문제집 1-2 권, 영어 회화책, 개인이 즐겨 읽는 책
사전(한영/영한)	필요하면 얇고 작은 전자사전으로 준비하시기 바랍니다.
일상복	반바지와 반팔을 준비합니다.(긴옷도 여분으로 가져와 주세요)
모자와 썬글라스	빛이 강하므로 야외활동시 꼭 필요합니다.
수영복, 물안경	수영복과 물안경을 준비해주세요.
속옷, 양말	넉넉하게 준비해 주세요
잠옷	편안한 티셔츠나 운동복으로 사용하는 것도 좋습니다.
신발	발에 익숙한 편한 운동화나 구두가 좋습니다.
개인세면도구	개인용 치솔, 치약, 수건 등을 준비하세요.
썬크림/화장품	야외 활동시 필요합니다. 스킨/로션 등 개인 화장품
손톱깎이	소형 휴대품
안경/콘택트 렌즈	렌즈 세정제 등 여유분을 꼭 준비해주세요.
의약품	개인이 상용하는 의약품
볼펜, 노트,일기장	하루의 생활도 기록하고, 컨퍼런스 기간동안 좋은 말씀 간직하세요.
지퍼팩	준비물을 작은 봉투에 품목별로 담으면 편합니다.
작은 가방	소지품과 필기도구 등을 담아 출발부터 귀국까지 항상 휴대하면 편리합니다
홈스테이 가족 선물	만원 미만의 한국적 소품
캠프 선물	호주 친구들에게 줄 작은 한국선물
<ul style="list-style-type: none"> <li>호주 전압은 230~240V/AC50Hz, 플러그는 세 개의 구멍이 있는 삼발형식이므로 한국에서 가져온 물건은 어댑터를 사용하여야 합니다. 어댑터는 손쉽게 구입하실 수 있습니다.</li> <li>호주는 젖은 식품이나 동식물에 관한 규제가 엄격합니다. 밀봉된 제품(라면, 고추장, 김 등)이 아닌 음식물은 절대 반입을 금합니다. 가져올 시는 반드시 신고하여야 합니다.</li> </ul>	

본 프로그램에 대한 부모님들의 기대에 어긋나지 않도록 최선을 다하겠습니다.

그러나 이는 부모님들의 협조가 수반되는 사항이므로 다음과 같은 협조사항을 부탁드립니다.

1. 도착 후 시차나 계절 관계로 잘 못자고 식사도 제대로 못하는 경우가 있습니다.  
이때 나이 어린 학생들의 경우 울면서 집으로 전화하는 경우가 있습니다.  
이럴때 부모님들은 독립심을 가질 수 있도록 격려와 용기를 주십시오.
2. 크게는 각국의 문화, 작게는 각 가정의 문화에 적응하는 시간이 필요합니다.
3. 간혹 현지 교민들이 학교나 홈스테이에 찾아와 학생들과의 외출이나 외박을 요구하여 당황하는 경우가 있습니다. 현지에 친인척이 있는 경우 저희에게 사전에 알려 주시기 바랍니다.
4. 연수 기간 동안 참가 학생들은 소중한 경험과 추억을 얻게 되리라 확신합니다.  
보다 안전하고 유익한 연수가 되도록 규칙을 잘 따르고 무모한 모험심이나 행동은 자제하도록 교육시켜 주십시오.
5. 준비물을 꼼꼼히 챙겨 주세요. 가족 사진도 준비해 주세요.
6. 출발 전 치과 진료를 받게 해 주세요.
7. 약 만원 미만의 한국적인 소품 등으로 작은 선물을 준비해 주세요.
8. 가능하면 전화를 자제해 주시고, 통화를 원하시면 시차를 고려해 주십시오.  
썸머타임 기간(10월-3월) 동안 시드니는 한국보다 2시간 빠르며(한국시간 + 2시간) 이 기간을 제외한 기간은 한국보다 1시간 빠릅니다. (한국시간 + 1시간)
9. 용돈 관리는 부모님들의 요청에 따라 선생님이 할 수도 있습니다.
10. 자녀의 활동상은 [www.abcstudygroup.com](http://www.abcstudygroup.com)에서 보실 수 있습니다.

### ◆연수기간 동안 지켜야 할 일

1. 편견을 버리고 열린 마음으로 영어권 문화를 배우고 느끼도록 노력하는 적극적인 자세가 중요합니다.
2. 외국인들은 한국인의 표정이 무섭다고 합니다. 일상 생활에서 미소가 부족한 것입니다. 항상 웃는 얼굴로 선생님, 홈스테이 가족, 친구들, 현지에서 만나는 많은 외국인들에게 먼저 'Hi!' 등의 인사말을 나눕시다.
3. 연수 기간동안 선생님의 지도에 따라 행동합니다.
4. 학교 수업에 적극적으로 참여하고, 수업에 방해되는 행동은 하지 않도록 합니다.
5. 홈스테이 가정의 일원이 되도록 노력합니다.
6. 궁금한 것, 불편한 것, 문화적 차이로 인한 어려움 등은 반드시 선생님에게 얘기해 해결합니다.

### ◆ Camp 에서 필요한 예절

1. 민간 외교관이 되어 상냥한 얼굴로 선생님을 대하고 등하교시 인사를 잘 합니다.
2. 가능하면 선생님과 많은 대화를 시도합니다.
3. 방 정리를 잘 합니다. (침대 / 책상 등)
4. 샴푸, 휴지 등 물건을 아껴서 씁니다.
5. 샤워할 때 물을 낭비하지 않도록 주의하고, 장시간 샤워를 하지 않도록 합니다.
6. 모든 학생은 식사시 당번을 정해 식사 준비와 뒷마리를 하도록 합니다
7. 식사 중에는 선생님과 친구들과 대화를 나누며 천천히 먹습니다.

본 프로그램에 많은 관심을 보여주심에 깊이 감사드립니다.

훌륭한 행사가 되도록 최선을 다하겠으며, 성공적인 행사를 위해서는 부모님의 협조가 필요하기에 몇가지 동의를 구합니다.

1. 현지에서 프로그램 진행 중 발생하는 모든 문제나 불편함에 대해, 참가학생 전원은 우선적으로 선생님과 담당자에게 보고, 즉각 시정하는 것을 원칙으로 합니다.
2. 선생님과 담당자는 전달된 사안에 대해 즉각적 대처, 최선의 노력으로 문제를 해결합니다.
3. 아래 사유의 경우 학교 관계자, 선생님과 담당자, 홈스테이 부모는 회의 후, 부득이한 경우 부모님과 의논, 한국으로 돌려보낼 수 있습니다.

이 경우 환불 없이 귀국 조치합니다. (귀국시 발생하는 비용 부모님 부담)

- 1) 무단 외출, 미성년 흡연, 수업 태도 불량 등으로 3회 이상 경고 후 시정이 안 되는 경우
- 2) 참가학생이 다른 학생들을 괴롭히는 등의 행동으로 피해를 주는 경우
- 3) 참가학생 스스로가 적응을 못하고 귀국하겠다는 강한 의지를 보이는 경우
  - ♣ 프로그램에 적응을 잘 못하는 경우 선생님과 담당자가 특별관심을 갖고 잘 적응할 수 있도록 최선을 다하겠습니다.

4. 학생들의 토요일 전일 문화체험과 주중 야외 활동 참가를 허락 하며 개인 여행자 보험에 가입 하겠습니다.

2007 년      월      일

참가학생 성명:

부모님 성명:

(인) or Signature

## 2008 Live N 'Learn 여름 방학 캠프 신청서

신청서는 팩스 61-2-9299-8151 로 넣어 주시기 바랍니다

### Your Detail (개인정보)

이름(한글)			
영문이름 (여권상 표기)			
생년월일			
여권소지	유(만기:    년   월   일) / 무	여권 번호	
주민등록번호			
주소	(    -    )		
소속	학교                    년		
전화번호		E- Mail	
영어구사능력	상 / 중 / 하	특별수업신청	
취미 & 특기		건강상 유의점 (알러지, 멀미 등)	
좋아하는 운동		싫어하는 운동	
좋아하는 음식		가리는 음식	
보호자 성명		보호자 직업	
보호자 핸드폰		보호자 E-Mail	
기    타			